
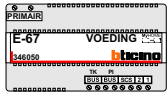
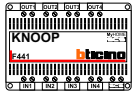
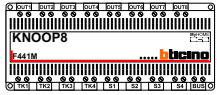
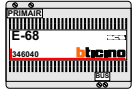


Het fabrieksschema, dat u zoekt, staat op de volgende pagina.



Groothandel Nelec heeft voor alle tweedraads deurcommunicatie van BTicino zeer duidelijke Nederlandse schema's en gebruiksaanwijzingen gemaakt. U vindt alles op [www.nelec.com](http://www.nelec.com). Als u BTicino deurcommunicatie koopt bij Nelec, krijgt u voor ieder project een aansluitschema op maat, worden de buitenposten in elkaar gezet en zijn alle videofoons voorgeprogrammeerd. De monteur kan direct aan de slag en als hij een vraag heeft, krijgt hij bij Nelec iemand met verstand van zaken aan de lijn. Alle informatie staat duidelijk op [www.nelec.com](http://www.nelec.com).

Klik op deze pagina voor meer informatie over dit product.



**nelec**  
INTERCOM MADE EASY



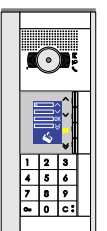
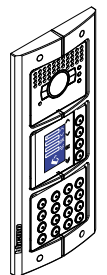
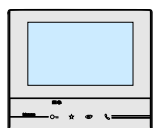
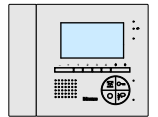
**The Bticino factory file you're looking for is on the next page.**

Specialized wholesaler Nelec has made excellent manuals in Dutch for all BTicino two-wire intercom components. Get more information on this product by clicking this page.

**wholesaler Nelec BV**  
**intercom made easy**  
**www.nelec.com**  
Gyroscoopweg 106  
1042 AX Amsterdam  
Postbus 20674  
1001 NR Amsterdam

e-mail [info@nelec.com](mailto:info@nelec.com)

Telefoon 020-6 352 350  
Verkoop 020-6 352 351  
Administratie 020-6 352 352  
Techniek 020-6 352 353  
Offertes 020-6 352 357



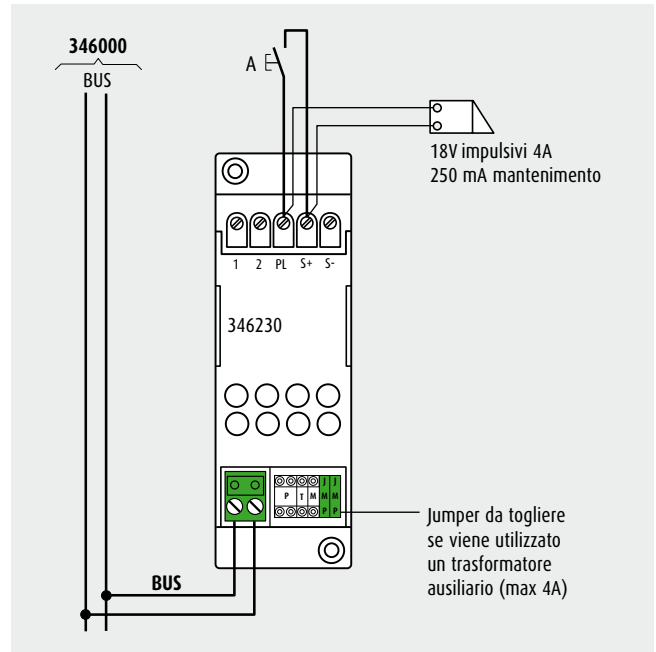
# Attuatore serratura

**SCHEDA TECNICA**
**ART. 346230**
**Descrizione**

Attuatore serratura per sistema 2 FILI in modulo 2 DIN.  
 Consente di alimentare un'elettroserratura senza utilizzo di trasformatore locale, azionandola tramite il tasto dedicato dei posti interni.  
 In impianti con posti interni dotati di LED specifico, consente di usufruire della funzione "STATO SERRATURA" utilizzando la serratura CISA ELETRIKA.

**Dati tecnici**

- Alimentazione: 18 - 27 V (BUS)
- Dimensioni: 2 DIN
- Assorbimento in stand-by: 15 mA
- Assorbimento massimo in funzionamento: 300 mA
- Temperatura di funzionamento: 5 - 40 °C


**Configurazione**
**P - Numero di posto esterno associato**

In questa sede deve essere inserito un configuratore uguale a quello inserito in P del posto esterno. Qualora l'attuatore sia associato al posto esterno principale, in P non deve essere inserito nessun configuratore.

**T - temporizzazione relé serratura**

numero del configuratore

0= Nessun configuratore	1	2	3	4	5	6	7
4 sec.	1 sec.	2 sec.	3 sec.	come pulsante	6 sec.	8 sec.	10 sec.

**M - Modalità di funzionamento**
**M=0** - funzionamento standard relé serratura

**M=1** - funzionamento relé serratura + funzione "controllo stato serratura"

- solo con PI dotati di LED stato serratura e serratura specifica CISA ELETRIKA dotata di accessorio art. 346240.

**JMP** - Jumpers da rimuovere nel caso di utilizzo di un trasformatore ausiliario (4A max.)
