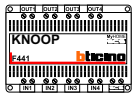
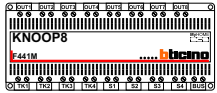
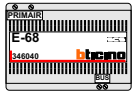


Het fabrieksschema, dat u zoekt, staat op de volgende pagina.



Groothandel Nelec heeft voor alle tweedraads deurcommunicatie van BTicino zeer duidelijke Nederlandse schema's en gebruiksaanwijzingen gemaakt. U vindt alles op www.nelec.com. Als u BTicino deurcommunicatie koopt bij Nelec, krijgt u voor ieder project een aansluitschema op maat, worden de buitenposten in elkaar gezet en zijn alle videofoons voorgeprogrammeerd. De monteur kan direct aan de slag en als hij een vraag heeft, krijgt hij bij Nelec iemand met verstand van zaken aan de lijn. Alle informatie staat duidelijk op www.nelec.com.

Klik op deze pagina voor meer informatie over dit product.



nelec
INTERCOM MADE EASY



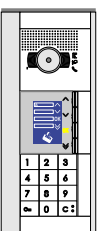
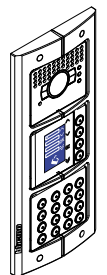
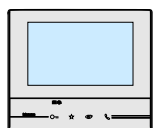
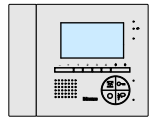
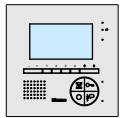
The Bticino factory file you're looking for is on the next page.

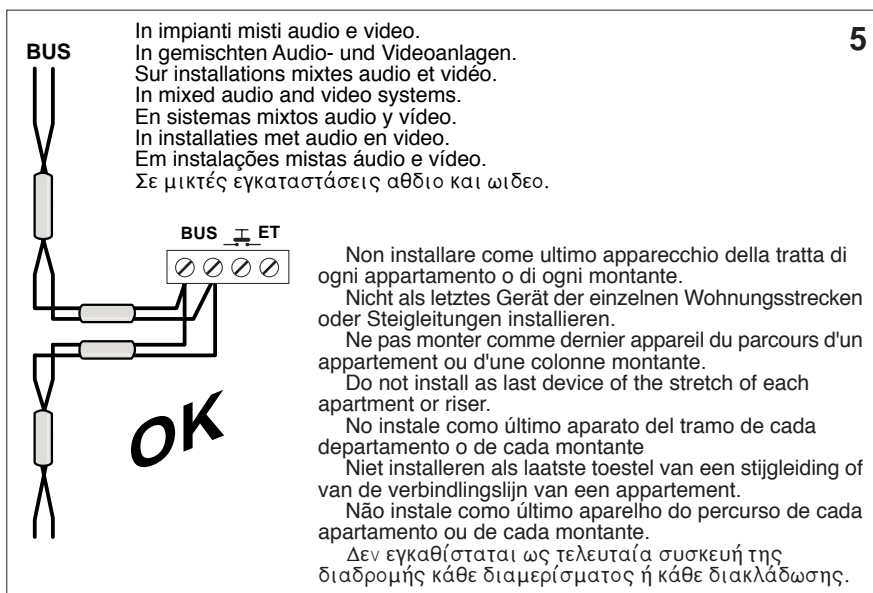
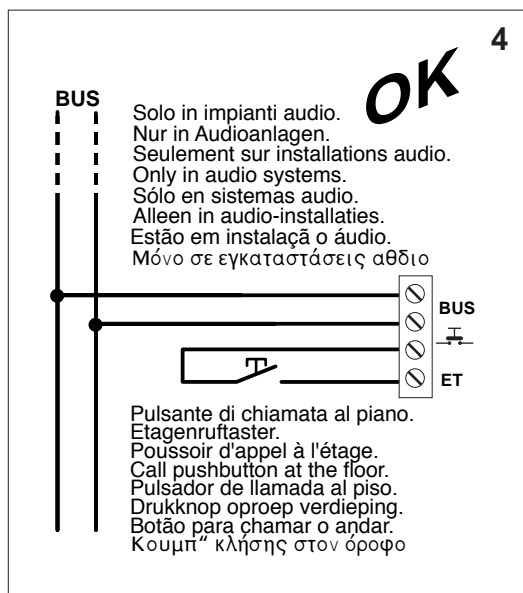
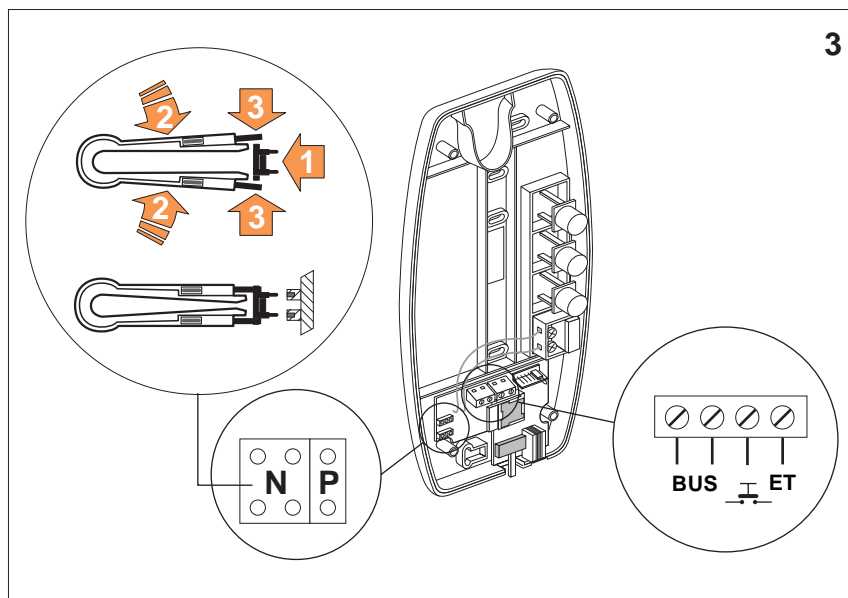
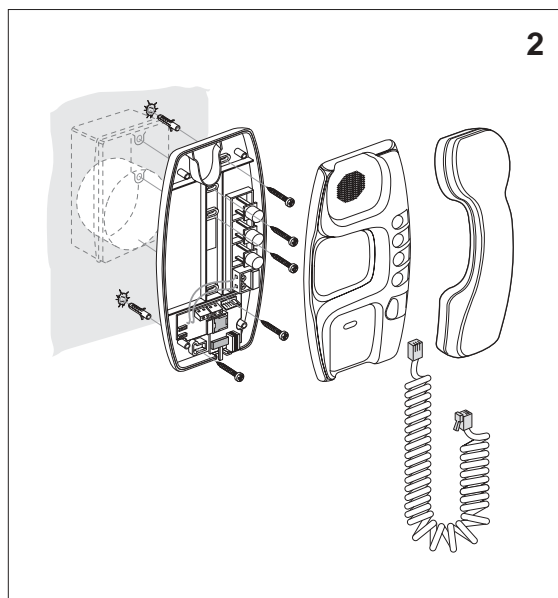
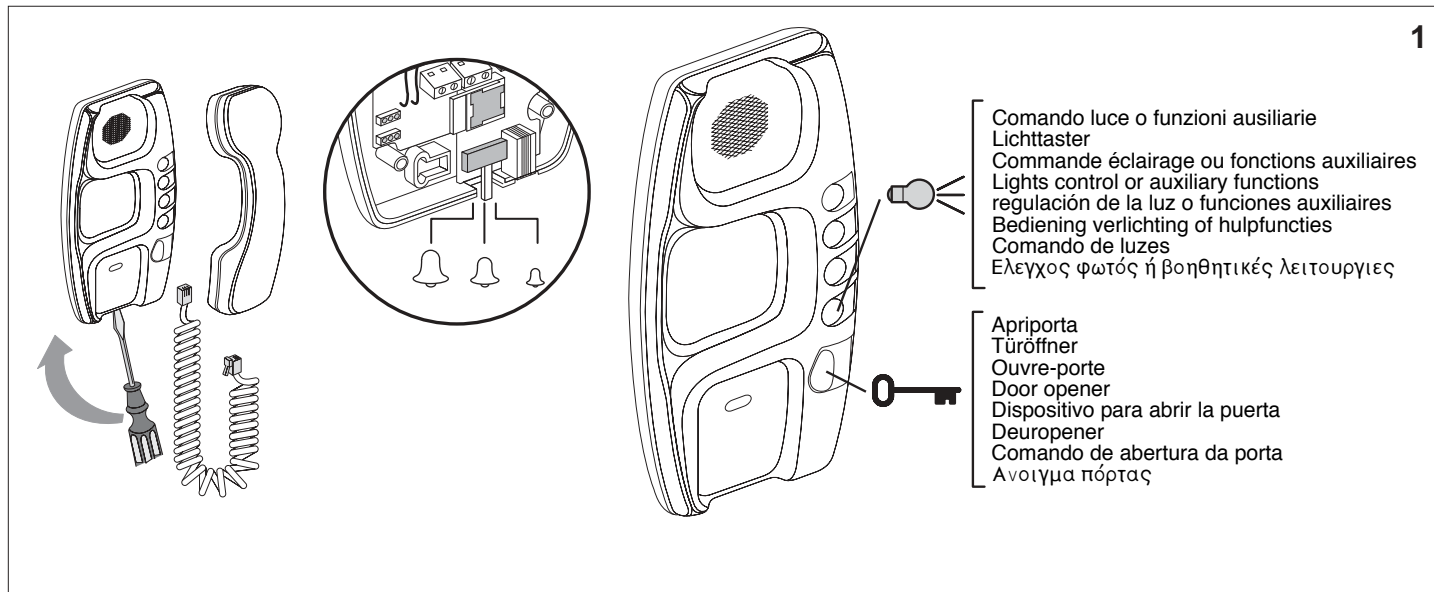
Specialized wholesaler Nelec has made excellent manuals in Dutch for all BTicino two-wire intercom components. Get more information on this product by clicking this page.

wholesaler Nelec BV
intercom made easy
www.nelec.com
Gyroscoopweg 106
1042 AX Amsterdam
Postbus 20674
1001 NR Amsterdam

e-mail info@nelec.com

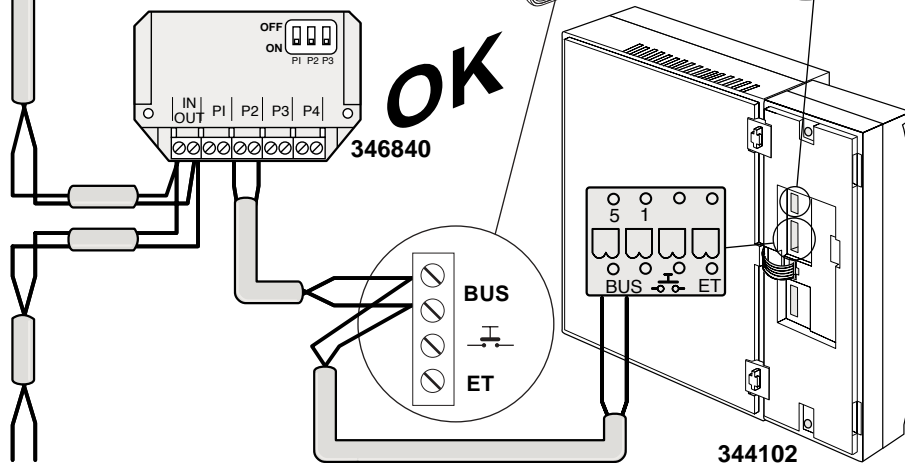
Telefoon 020-6 352 350
Verkoop 020-6 352 351
Administratie 020-6 352 352
Techniek 020-6 352 353
Offertes 020-6 352 357





BUS

In impianti misti audio e video.
In gemischten Audio- und Videoanlagen.
Sur installations mixtes audio et vidéo.
In mixed audio and video systems.
En sistemas mixtos audio y vídeo.
In installaties met audio en video.
Em instalações mistas áudio e vídeo.
Σε μικτές εγκαταστάσεις αθδίο και βίδεο.



Spostare su ON solo nell'ultimo videocitofono della tratta di ogni appartamento e di ogni montante.

Move to ON only in the last video door entry unit of the stretch of each apartment or each riser.

Déplacer sur ON (MARCHE) seulement dans le dernier vidéophone ou interphone du parcours de chaque appartement ou de chaque colonne montante.

Auf ON nur am letzten Video-Haustelefon oder Haustelefon der Strecke jeder Wohnung oder jeder Steigleitung schalten.

Mueva a ON sólo el último videointerfono o interfono de la tramede cada departamento o de cada montante.

Zet slechts de laatste (beeld)huistelefoon van iedere appartementlijn of iedere verdiepinglijn op ON.

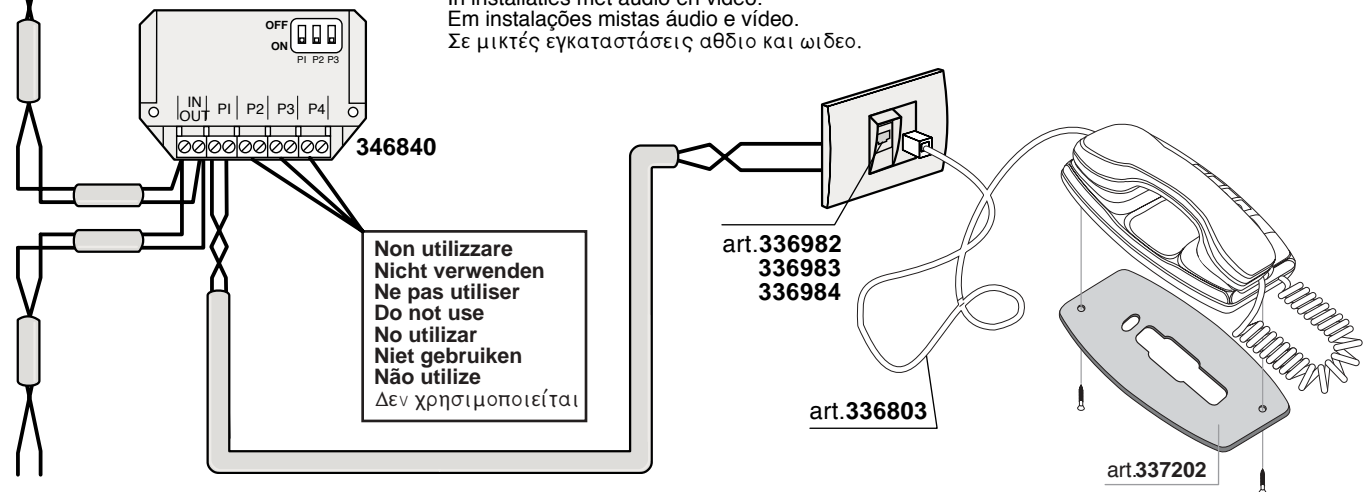
Desloque sobre ON somente no último intercomunicador vídeo ou intercomunicador do trecho de cada apartamento ou de cadamontante.

Μετακινήστε στο ON μόνο στο τελευταίο θυροτηλέφωνο με οθόνη χωρίς του μέρους κάθε διαμερίσματος ή κάθε διακλάδωσης.

BUS

OK

In impianti misti audio e video.
In gemischten Audio- und Videoanlagen.
Sur installations mixtes audio et vidéo.
In mixed audio and video systems.
En sistemas mixtos audio y vídeo.
In installaties met audio en video.
Em instalações mistas áudio e vídeo.
Σε μικτές εγκαταστάσεις αθδίο και βίδεο.



BUS

NO

Non installare come ultimo apparecchio della tratta di ogni appartamento o di ogni montante.

Nicht als letztes Gerät der einzelnen Wohnungsstrecken oder Steigleitungen installieren.

Ne pas monter comme dernier appareil du parcours d'un appartement ou d'une colonne montante.

Do not install as last device of the stretch of each apartment or riser.

No instale como último aparato del tramo de cada departamento o de cada montante

Niet installeren als laatste toestel van een stijgleiding of van de verbindingslijn van een appartement.

Não instale como último aparelho do percurso de cada apartamento ou de cada montante.

Δεν εγκαθίσταται ως τελευταία συσκευή της διαδρομής κάθε διαμερίσματος ή κάθε διακλάδωσης.

