
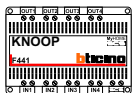
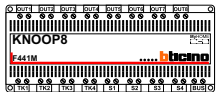
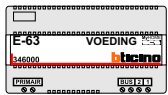



Het fabrieksschema, dat u zoekt, staat op de volgende pagina.



Groothandel Nelec heeft voor alle tweedraads deurcommunicatie van BTicino zeer duidelijke Nederlandse schema's en gebruiksaanwijzingen gemaakt. U vindt alles op www.nelec.com. Als u BTicino deurcommunicatie koopt bij Nelec, krijgt u voor ieder project een aansluitschema op maat, worden de buitenposten in elkaar gezet en zijn alle videofoons voorgeprogrammeerd. De monteur kan direct aan de slag en als hij een vraag heeft, krijgt hij bij Nelec iemand met verstand van zaken aan de lijn. Alle informatie staat duidelijk op www.nelec.com.

Klik op deze pagina voor meer informatie over dit product.



nelec
INTERCOM MADE EASY



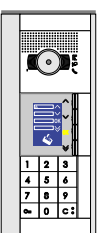
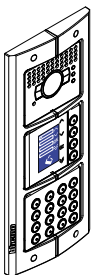
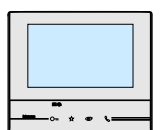
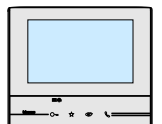
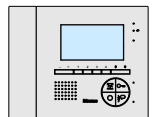
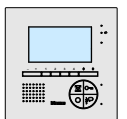
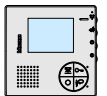
The Bticino factory file you're looking for is on the next page.

Specialized wholesaler Nelec has made excellent manuals in Dutch for all BTicino two-wire intercom components. Get more information on this product by clicking this page.

wholesaler Nelec BV
intercom made easy
www.nelec.com
Gyroscoopweg 106
1042 AX Amsterdam
Postbus 20674
1001 NR Amsterdam

e-mail info@nelec.com

Telefoon 020-6 352 350
Verkoop 020-6 352 351
Administratie 020-6 352 352
Techniek 020-6 352 353
Offertes 020-6 352 357





Nodo audio/video

F441

Descrizione

Il nodo audio video è un dispositivo miscelatore che permette di distribuire fino a 4 sorgenti sonore o montanti audio video 2 FILI. Le 4 uscite presentano necessariamente tutte lo stesso segnale proveniente dall'ingresso selezionato tra i 4 disponibili.

Il dispositivo non deve essere configurato.

ATTENZIONE : NON e' possibile effettuare le connessioni utilizzando contemporaneamente morsetti a vite e patch cord.

Dati tecnici

Alimentazione da BUS SCS: **18 - 27 Vdc**

Assorbimento da BUS: **20 mA**

Potenza dissipata: **0,5 W**

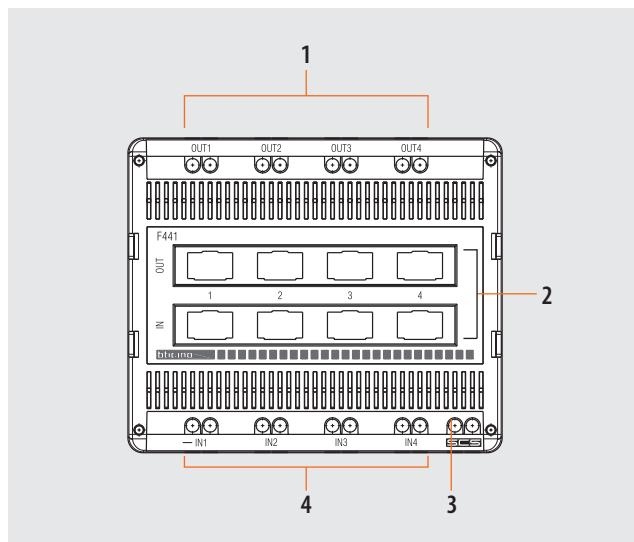
Temperatura di funzionamento: **5 - 40 °C**

N° di ingressi disponibili: **4**

N° di uscite disponibili: **4**

Dati dimensionali

6 moduli DIN



Legenda

- 1 - Morsetti di uscita (OUT1 - OUT2 - OUT3 - OUT4) per il collegamento degli amplificatori o montante video 2 FILI
- 2 - Sedi per connessione patch cord
- 3 - Morsetti per il collegamento del BUS SCS
- 4 - Morsetti di ingresso (IN1 - IN2 - IN3 - IN4) per il collegamento delle sorgenti sonore o posti esterni / telecamere