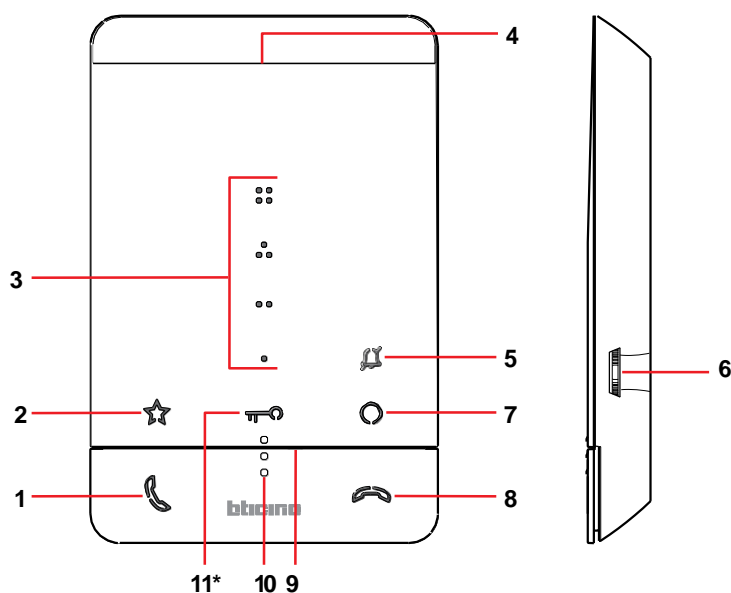


**Beschrijving**

2-DRAADS handenvrije audio binnenpost voor muurmontage of als tafelmodel.

Deze binnenpost is voorzien van 2 fysieke toetsen voor de hoofdfuncties van het deurcommunicatie systeem (een oproep beantwoorden en beëindigen) en 3 aanraaktoetsen om de deur te ontgrendelen, de buitenpost of bijkomende camera's activeren, bediening van de traphalverlichting. 4 aanraaktoetsen zijn vrij programmeerbaar voor bijkomende functies zoals bv. intercom, activeren van 2e deurslot, algemene bedieningen. Het apparaat is aan de zijkant uitgerust met een navigatietoets voor het regelen van het beltoonvolume en een led die aangeeft dat de bel uitgeschakeld is.

De binnenpost kan op de muur worden gemonteerd via de (meegeleverde) muurbeugel of kan gebruikt worden als tafelmodel met de apart te bestellen tafelsteun.

**Legende**

Wanneer ze worden ingedrukt, lichten de toetsen op en weerklinkt er een 'piep'-geluid.

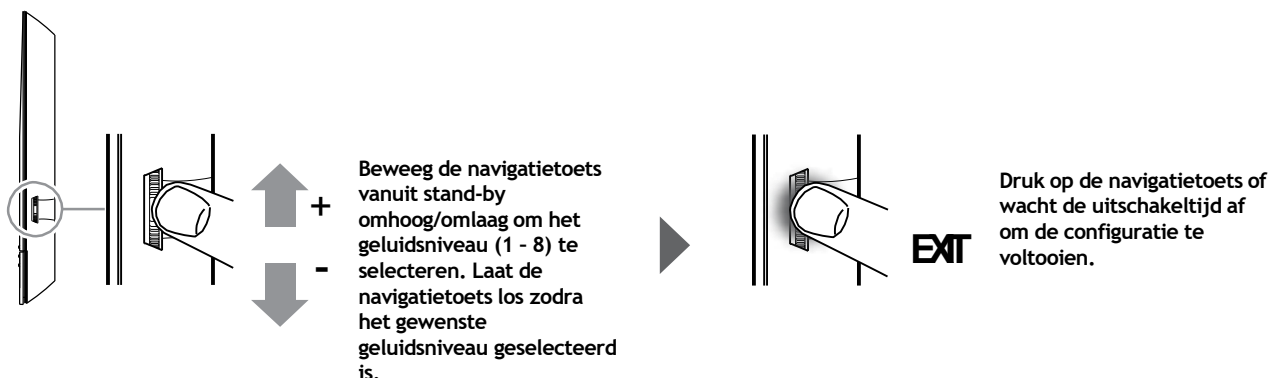
1. Toets voor activeren communicatie. Groene led knippert: inkomende oproep
2. Aanraaktoets traphalverlichting
3. Programmeerbare aanraaktoetsen
4. Luidspreker
5. Led die aangeeft dat de bel gedesactiveerd is Rode led knippert: bel gedesactiveerd
6. Navigatietoets
7. Aanraaktoets voor activering buitenpost
8. Toets voor deactiveren van communicatie Rode led knippert: communicatie is actief
9. Microfoon
10. Tastgeleiders voor slechtzienden
11. Aanraaktoets deurslot openen

# Gebruikshandleiding - Classe100A16E

## 2-draads handsfree audio binnenpost

### Instellingen apparaat

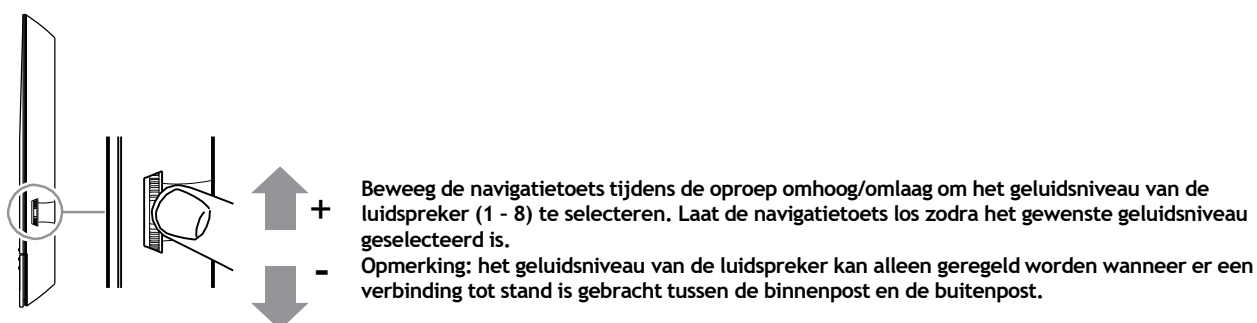
#### Volumeregeling beltoon



Het laagste niveau betekent dat de beltoon is uitgesloten. De bijbehorende LED knippert rood

Opmerking: voor de regeling van het geluidsvolume wordt de beltoon van de buitenpost steeds opnieuw afgespeeld

#### Volumeregeling luidspreker



#### De beltoon aanpassen

